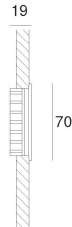


MODELO HAZEL S

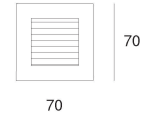
La familia de empotrados Hazel propone emisiones asimétricas en pared. Con una gama de medidas diferentes para abarcar cualquier espacio. Ofrece una luz presencial para crear efectos de luz en zonas de paso, ayudándonos a crear ambientes relajados y muy interesantes.



Vista lateral



Vista inferior



Características principales



CRI>90

IP20

IK02

3 step
MacAdam



Material	Aluminio de inyección de alta densidad	Potencia	1,5W
Color	Blanco-negro	Temperatura de color	3000K - 4000K
Peso	400gr	Flujo luminoso	110lm
Índice de protección	IP 20	Eficacia luminosa	80 lm/W
Protección contra impactos	IK 02	Reproducción cromática	CRI 80
Instalación	Empotrable	Tolerancia cromática	≤3 Elipses Mac Adam
Tensión de entrada	100-240 Vac	Apertura de haz	90°
Frecuencia nominal	50-60 Hz	Vida útil de la luminaria	Ta a 25°C: L80B10-70.000h
Clase de aislamiento	Clase II	Clasificación energética	A++
Equipo electrónico	Incluido ON/OFF 1-10V DALI		

Referencia

L0128 X X X X

ALIMENTACIÓN	ON/OFF	1-10v	DALÍ
	1	2	3
GRADOS	Spot	Medium	Flood
	X	2	X
Tª COLOR	2700k	3000k	4000k
	1	2	3
ACABADO	RAL	BLACK	WHITE
	0	1	2

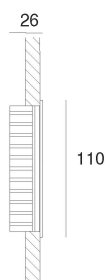
MODELO HAZEL M

LOLIGHT
LA VERDADERA LUZ NACE DE DENTRO

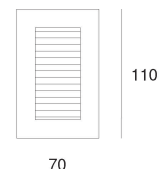


La familia de empotrados Hazel propone emisiones asimétricas en pared. Con una gama de medidas diferentes para abarcar cualquier espacio. Ofrece una luz presencial para crear efectos de luz en zonas de paso, ayudándonos a crear ambientes relajados y muy interesantes.

Vista lateral



Vista inferior



Características principales



CRI>90

IP20

IK02

3 step
MacAdam

100X62

Material	Aluminio de inyección de alta densidad	Potencia	3,5W
Color	Blanco-negro	Temperatura de color	3000K - 4000K
Peso	400gr	Flujo luminoso	210lm
Índice de protección	IP 20	Eficacia luminosa	80 lm/W
Protección contra impactos	IK 02	Reproducción cromática	CRI 90
Instalación	Empotrable	Tolerancia cromática	≤3 Elipses Mac Adam
Tensión de entrada	100-240 Vac	Apertura de haz	90°
Frecuencia nominal	50-60 Hz	Vida útil de la luminaria	Ta a 25°C: L80B10-70.000h
Clase de aislamiento	Clase II	Clasificación energética	A++
Equipo electrónico	Incluido ON/OFF 1-10V DALI		

Referencia

L0129 XXXX

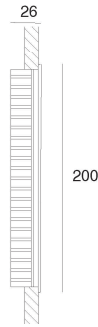
ALIMENTACIÓN	ON/OFF	1-10v	DALÍ
	1	2	3
GRADOS	Spot	Medium	Flood
	X	2	X
Tª COLOR	2700k	3000k	4000k
	1	2	3
ACABADO	RAL	BLACK	WHITE
	0	1	2

MODELO HAZEL L

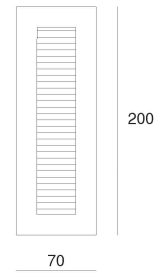


La familia de empotrados Hazel propone emisiones asimétricas en pared. Con una gama de medidas diferentes para abarcar cualquier espacio. Ofrece una luz presencial para crear efectos de luz en zonas de paso, ayudándonos a crear ambientes relajados y muy interesantes.

Vista lateral



Vista inferior



Características principales



CRI>90

IP20

IK02

3 step
MacAdam

187X60

Material	Aluminio de inyección de alta densidad	Potencia	4,5W
Color	Blanco-negro	Temperatura de color	3000K - 4000K
Peso	400gr	Flujo luminoso	130lm
Índice de protección	IP 20	Eficacia luminosa	80 lm/W
Protección contra impactos	IK 02	Reproducción cromática	CRI 90
Instalación	Empotrable	Tolerancia cromática	≤3 Elipses Mac Adam
Tensión de entrada	100-240 Vac	Apertura de haz	90°
Frecuencia nominal	50-60 Hz	Vida útil de la luminaria	Ta a 25°C: L80B10-70.000h
Clase de aislamiento	Clase II	Clasificación energética	A++
Equipo electrónico	Incluido ON/OFF 1-10V DALI		

Referencia

L0130 X X X X

ALIMENTACIÓN	ON/OFF	1-10v	DALÍ
	1	2	3
GRADOS	Spot	Medium	Flood
	X	2	X
Tª COLOR	2700k	3000k	4000k
	1	2	3
ACABADO	RAL	BLACK	WHITE
	0	1	2